

CAN-Bus Interface mit Unterstützung der Lenkradtasten

CAN-Bus interface with steering wheel remote control








Fahrzeuge *vehicles*

- Audi A6 (4B C5, 2001-2004)
- Audi A4 (8E B6, 2000-2004)
- Audi A4 (8E B7, 2004-2008)
- Audi A3 (8P, 2003-)
- Audi TT (8J, 2006-)
- SEAT Exeo (3R, 2009-)



Folgende Funktionen werden vom Interface unterstützt:


supported features of interface:















-  KI 15 (ACC) / ignition
-  Rückwärtsgang / reverse
-  Beleuchtung / illumination
-  Geschwindigkeit / speed
-  Handbremse / parking brake
-  Verstärker ein / amplifier on (Bose)
-  Stummschaltung / mute (FSE, NAVI, SBS / HFK, NAVI, PTT)

Lenkrad Typ 1 / steering-wheel type 1



Lenkrad Typ 2 / steering-wheel type 2



Lenkradtaste / steering-wheel key	Kommando / command	
	Mit FSE / with HFK:	Ohne FSE / without HFK:
1		Lautstärke + / volume +
2		Lautstärke - / volume -
3	 	Kurz: Anruf annehmen / short: accept call Lang: Anruf ablehnen / long: reject call
4		Titel + / track +
5		Titel - / track -
6	 	Kurz: Stummschaltung / short: mute Lang / long: preset +
7		Quellenwahl / source
8	 	Kurz: Quellenwahl / short: source Lang: Stummschaltung / long: mute
9		preset +
10	 	Kurz: Anruf annehmen / short: accept call Lang: Anruf ablehnen / long: reject call

Ausbau Serien-Radio *removal OE radio*



Tools / Werkzeug / Outils / Gereedschap




Entriegelungsbügel
assembling tool
montage outil

Nicht im Lieferumfang enthalten
not included

Kabel C-3444251 + Interface 3444703 = Bundle B-3444751,
cable C-3444251 + Interface 3444703 = Bundle B-3444751,

Radio: Concert III, Chorus III, Symphony III, RNS-E



Concert III



RNS-E



Chorus III




Symphony III



Kabel C-3444203 + Interface 3444703 = Bundle B-3444703,
cable C-3444203 + Interface 3444703 = Bundle B-3444703,

Radio: Concert II, Chorus II, Symphony II



Concert II



Symphony II



Chorus II



Wichtig: Vor Anschließen des Kabelsatzes am Fahrzeug, muss zuerst der Kabelsatz mit dem Adapter und Radio verbunden werden!
Important: Before connecting the cable harness to the car, you need to connect it to the interface and radio first!

Kabelfarbe Colour of wire	Signal signal
rosa/pink	speedsignal
lila/purple	Rückwärtsgang/revers driving
grün/green	Handbremse/parking brake
gelb-schwarz/ yellow-black	Mute mute



10R - 036390

Disclaimer:

Bitte beachten Sie, generell beim Einbau von elektronischen Baugruppen in Fahrzeugen, die Einbaurichtlinien und Garantie-bestimmungen des Fahrzeugherstellers. Sie müssen auf jeden Fall den Auftraggeber (Fahrzeughalter) auf den Einbau eines Interfaces aufmerksam machen, und über die Risiken aufklären. Es empfiehlt sich mit dem Fahrzeughersteller oder einer seiner Vertragswerkstätten Kontakt aufzunehmen, um Risiken auszuschließen.
Please strictly refer to the automobile manufacturers installation guide lines and terms of warranty, when installing electronic units in automobiles. Inform the customer (car owner) about the installation and the related risks. To disclaim, it may be useful to contact the automobiles manufacturer or an authorized workshop.